

LA CONGIUNTURA DELL'INDUSTRIA DI PADOVA-TREVISO

Consuntivo terzo trimestre 2021

Previsioni ottobre 2021 - marzo 2022

Novembre 2021



ASSINDUSTRIA
VENETOCENTRO
IMPRENDITORI PADOVA TREVISO

Informazioni generali sulla rilevazione

- Dati rilevati nel periodo 20/09 – 20/10/2021
- Questionari raccolti 557

di cui

- manifatturiero 440

- servizi 117

Macrosettore e dimensioni

	fino 19 addetti	20-49 addetti	50-249 addetti	250+ addetti	Totale
Manifatturiero	32,0%	31,6%	30,9%	5,5%	100,0%
Servizi	60,7%	18,8%	15,4%	5,1%	100,0%
Totale	38,1%	28,9%	27,6%	5,4%	100,0%

Consuntivo terzo trimestre 2021

(variazione tendenziale)

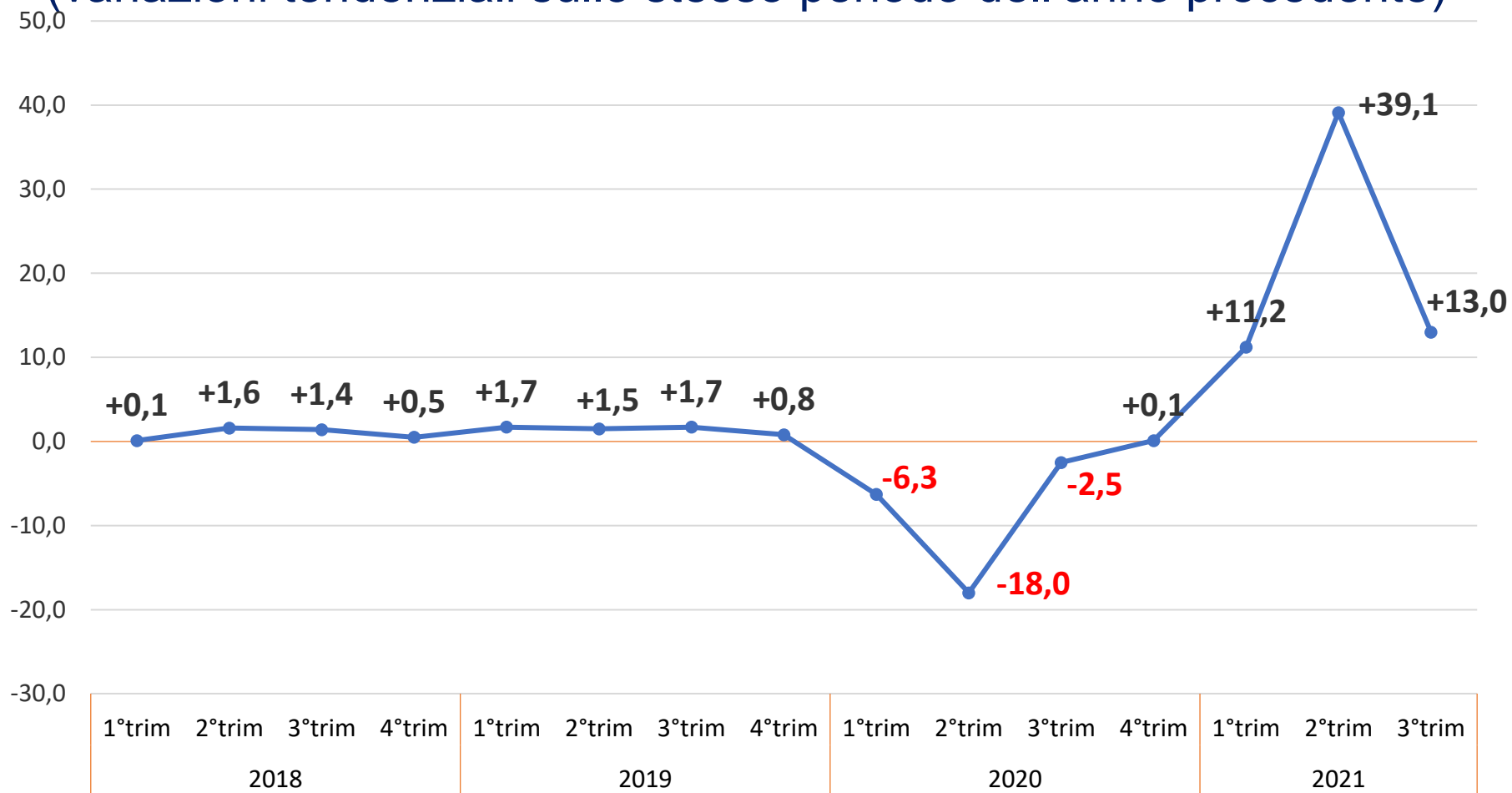


	2020				2021			
	1°trim	2°trim	3°trim	gennaio settembre	1°trim	2°trim	3° trim	gennaio settembre
Produzione industriale	-6,3%	-18,0%	-2,5%	-8,9%	+11,2%	+39,1%	+13,0%	+21,1%
fino 19 addetti	-17,3%	-20,3%	-8,4%	-15,3%	+7,5%	+32,5%	+8,0%	+16,0%
20 - 49 addetti	-6,9%	-25,9%	-7,1%	-13,3%	+7,2%	+47,3%	+13,1%	+22,5%
50 - 249 addetti	-4,9%	-18,8%	-2,1%	-8,6%	+14,8%	+43,6%	+11,7%	+23,4%
250 e +	-6,5%	-12,1%	-0,5%	-6,4%	+6,7%	+29,4%	+16,5%	+17,5%



Serie storica della produzione industriale

(variazioni tendenziali sullo stesso periodo dell'anno precedente)



Consuntivo terzo trimestre 2021



(variazione tendenziale)


	2020		2021			
	3°trim	gennaio settembre	1°trim	2°trim	3° trim	gennaio settembre
Fatturato Italia	-2,6%	-12,0%	+12,5%	+47,4%	+19,9%	+26,6%
Fatturato Estero	-6,9%	-7,8%	+5,9%	+61,8%	+25,9%	+31,2%
Ordini	+2,9%	-7,7%	+18,7%	+54,2%	+37,7%	+36,9%
Occupazione	-0,8%	-1,3%	+1,3%	+2,2%	+1,8%	+1,8%

Fatturato UE +18,5%


Fatturato Extra UE +38,4%

Consuntivo terzo trimestre 2021

(percentuale aziende)



	1°trim 2021	2°trim 2021	3° trim 2021
• Pagamenti in ritardo	19,9%	13,2%	14,2%
• Liquidità aziendale tesa	12,4%	8,5%	8,3%
• Costo denaro in aumento	8,2%	7,4%	10,3%
• Prezzi materie prime in aumento	78,3%	91,3%	95,5%
• Prezzi prodotti finiti in aumento	49,8%	71,0%	78,0%



Previsioni ottobre 2021 - marzo 2022

(percentuale aziende)

	contrazione	stabile	crescita
• Ordini Italia	11,1%	53,7%	35,2%
• Ordini Estero	9,6%	51,5%	38,9%
• Occupazione	5,4%	57,0%	37,6%
• Investimenti	9,6%	55,6%	34,8%
• Produzione manifatturiero	10,4%	45,4%	44,2%
• Fatturato servizi	9,5%	41,9%	48,6%

Previsioni assunzioni ottobre 2021 - marzo 2022

(percentuale aziende)

	assumeranno
TOTALE SETTORI	50,8%
Manifatturiero	49,4%
<i>di cui metalmeccanico</i>	56,6%
Servizi	54,7%
fino 19 addetti	43,7%
20 - 49 addetti	50,2%
50 - 249 addetti	63,3%
250 e +	76,1%

